

*La oss gjøre det enklere!***DB500-SYSTEM****COVEX** - deleliste

Side 1 av 9

	Benevnelse	Art. nr.	Vekt i kg.		Enhet
	DELTA BEAM 8,0m	PS2001	45,2		STK
	DELTA BEAM 6,0m	PS2002	34,3		STK
	DELTA BEAM 4,0m	PS2003	23,8		STK
	DELTA BEAM 2,5m	PS2004	13,4		STK
	DELTA BEAM 1,5m	PS2005	8,6		STK

	Benevnelse	Art. nr.	Vekt i kg.		Enhet
	MØNE fast 15°	PS2025	8,5		STK
	MØNE fast 22,5°	PS2027	9,1		

	Benevnelse	Art. nr.	Vekt i kg.		Enhet
	HJØRNE fast 15°	PS2026	7,2		
	HJØRNE fast 22,5°	PS2028	7,3		

Det tas forbehold om feil i oppgitte data.

DELTA SYSTEM AS  
 STOREBOTN NÆRINGS-PARK - 5300 KLEPPESTØ - NORWAY  
 TEL: +47 99 53 90 20 - FAX: +47 56 15 02 01

Delelisten gjelder fra 16/2-09





La oss gjøre det enklere!

DB500-SYSTEM

**COVEX** - deleliste



Side 4 av 9

	Benevnelse	Art. nr.	Bredde		Enhet
	KJEDERDUK på rull à 60m	PS1025	3,0		STK
		PS1026	2,5		STK
		PS1029	1,9		STK
		PS1031	1,6		STK
		PS1027	1,2		STK
		PS1034	1,0		STK
<p><b>KJEDERDUK ETTER ØNSKET LENGDE</b></p> <p>pr. LM.</p> <p>Standard med lomme ca. 0.5m inn fra hver ende.</p> <p>2 stk trekkemajler i endene.</p>	KJEDERDUK KD 3.0x 0-10M	PS1025A	3,0		LM
	KJEDERDUK KD 3.0x 11-20M	PS1025B	3,0		LM
	KJEDERDUK KD 3.0x 21-60M	PS1025C	3,0		LM
	KJEDERDUK KD 2.45x 0-10M	PS1026A	2,5		LM
	KJEDERDUK KD 2.45x 11-20M	PS1026B	2,5		LM
	KJEDERDUK KD 2.45x 21-60M	PS1026C	2,5		LM
	KJEDERDUK KD 1.9x 0-10M	PS1029A	1,9		LM
	KJEDERDUK KD 1.9x 11-20M	PS1029B	1,9		LM
	KJEDERDUK KD 1.9x 21-60M	PS1029C	1,9		LM
	KJEDERDUK KD 1.6x 0-10M	PS1031A	1,6		LM
	KJEDERDUK KD 1.6x 11-20M	PS1031B	1,6		LM
	KJEDERDUK KD 1.6x 21-60M	PS1031C	1,6		LM
	KJEDERDUK KD 1.2x 0-10M	PS1027A	1,2		LM
	KJEDERDUK KD 1.2x 11-20M	PS1027B	1,2		LM
	KJEDERDUK KD 1.2x 21-60M	PS1027C	1,2		LM
	KJEDERDUK KD 1.0x 0-10M	PS1034A	1,0		LM
	KJEDERDUK KD 1.0x 11-20M	PS1034B	1,0		LM
	KJEDERDUK KD 1.0x 21-60M	PS1034C	1,0		LM

Det tas forbehold om feil i oppgitte data.

DELTA SYSTEM AS  
 STOREBOTN NÆRINGS-PARK - 5300 KLEPPESTØ - NORWAY  
 TEL: +47 99 53 90 20 - FAX: +47 56 15 02 01

Delelisten gjelder fra 16/2-09





La oss gjøre det enklere!

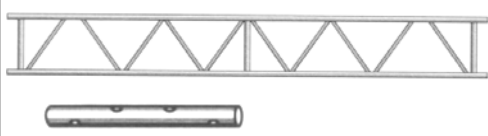
DB500-SYSTEM


**COVEX** - deleliste



Side 7 av 9

	Benevnelse	Art. nr.	Vekt i kg.		Enhet
		<b>Stillasrør galv</b> Ø48.3 x 3.25	ST1061	4,0	

	Benevnelse	Art. nr.	Vekt i kg.		Enhet
	BM 8,24	R50800	34,4		
	BM 6,24	R50600	26,4		
	BM 5,24	R50500	22,5		
	BM 4,24	R50400	18,8		
	SKJØTESTUSS	R50000	1,4		

	Benevnelse	Art. nr.	Vekt i kg.		Enhet
		<b>Beam ende</b>	ST1113		

	Benevnelse	Art. nr.	Vekt i kg.		Enhet
		<b>Ankerstropp</b>	PS1040	0,0	

Det tas forbehold om feil i oppgitte data.

DELTA SYSTEM AS  
STOREBOTN NÆRINGS-PARK - 5300 KLEPPESTØ - NORWAY  
TEL: +47 99 53 90 20 - FAX: +47 56 15 02 01

Delelisten gjelder fra 16/2-09




*La oss gjøre det enklere!*


*DB500-SYSTEM*


**COVEX** - deleliste



Side 9 av 9

	Benevnelse	Art. nr.	Vekt i kg.		Enhet
	T-kobling	ST1095	0,8		STK

	Benevnelse	Art. nr.	Vekt i kg.		Enhet
	Wire froskekjeft for 10 mm	ST1105	1,3		STK

	Benevnelse	Art. nr.	Vekt i kg.		Enhet
	Wireklemme 10 mm	ST2104			

	Benevnelse	Art. nr.	Vekt i kg.		Enhet
	Gjengestag M 14 x 1000	ST1186			STK

	Benevnelse	Art. nr.	Vekt i kg.		Enhet
	Sjakkel Max. belastning 20kN	ST1055	0,3		STK

	Benevnelse	Art. nr.	Vekt i kg.		Enhet
	SKRALLE	ST1010			

Det tas forbehold om feil i oppgitte data.

Delelisten gjelder fra 16/2-09

DELTA SYSTEM AS  
STOREBOTN NÆRINGS-PARK - 5300 KLEPPESTØ - NORWAY  
TEL: +47 99 53 90 20 - FAX: +47 56 15 02 01